

Tadeusz Trzaska

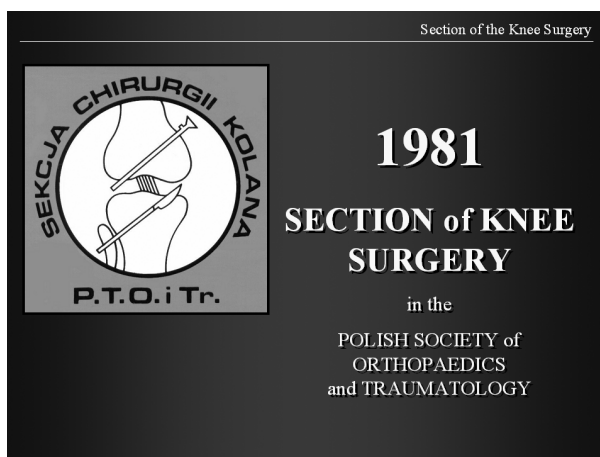
Sekcja Chirurgii Kolana, Artroskopii i Traumatologii Sportowej Polskiego Towarzystwa Ortopedycznego i Traumatologicznego

Lata 1981-2003

Sekcja Chirurgii Kolana PTOiTr powstała w 1981 roku, na zebraniu założycielskim w czasie Sympozjum Chirurgii Kolana w Kielcach (Ryc. 1). Prezesem sekcji został wówczas docent dr hab. med. Wojciech Maria Kuś (Ryc. 2).

Utworzenie Sekcji Chirurgii Kolana było wynikiem zarówno inspiracyjnych sugestii tak znanych eu-

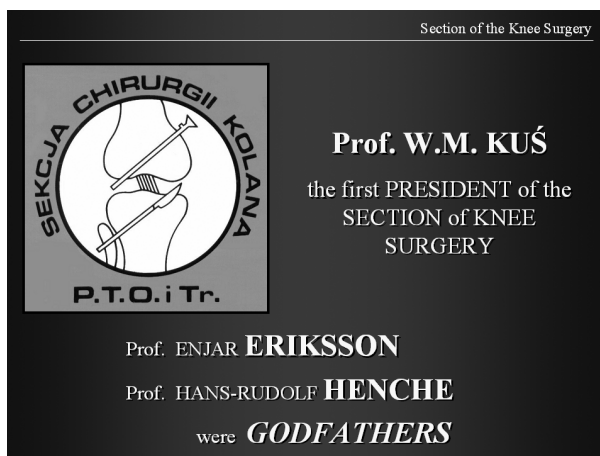
ropejskich znakomości w chirurgii kolana jak prof. E. Ekriksson i prof. H. R. Hensche, jak i stale wzrastającego zainteresowania problemem schorzeń stawu kolanowego wraz z początkami i dalszym rozwojem artroskopii w naszym kraju. Warto przypomnieć, że pierwsze artroskopie w tzw. Wschodniej Europie wykonane zostały właśnie w Polsce, w Warszawie




Ryc. 1.



Ryc. 3.



Ryc. 2.



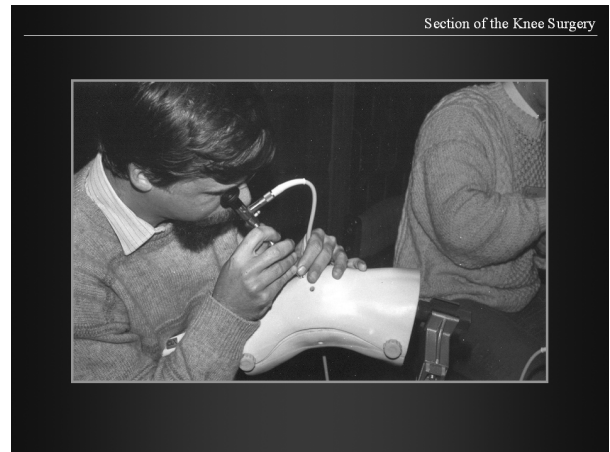
Ryc. 4.

w 1974 roku, przez doktora Kusia i doc. Salamona. Kolejnym ośrodkiem był Gdańsk, gdzie w 1981 roku rozpoczął wykonywanie artroskopii dr Mazurkiewicz. W 1983 roku dr Trzaska rozpoczyna program artroskopowy w Szpitalu Kolejowym w Puszczykowie koło Poznania. W 1984 r. pierwsze artroskopie wykonuje


w Piekarach Śląskich dr Widuchowski. Motorem dalszego rozwoju artroskopii i chirurgii kolana była nieliczna grupa kolegów (Kuś, Górecki, Salamon, Mazurkiewicz, Trzaska i Widuchowski) uczestnicząca w europejskich i później światowych kongresach Sekcji Chirurgii Kolana i Artroskopii (Ryc. 3). Z czasem licz-




Ryc. 5.




Ryc. 8.



Ryc. 6.



Ryc. 9.



Ryc. 7.

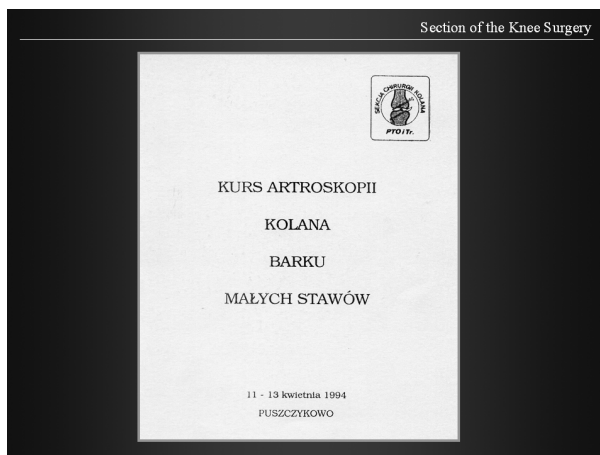


Ryc. 10.

ba kolegów uczestniczących w tych kongresach systematycznie wzrastała i obecnie czynny udział polskich specjalistów w chirurgii kolana jest stałym punktem programu międzynarodowych kongresów i zjazdów.

Pierwszy Kurs Artroskopii odbył się w listopadzie 1986 roku w Puszczykowie, zorganizowany przez


zespół doktora Trzaski. Wykładowcami byli koledzy z Niemiec Zachodnich i Węgry. Jednym z wykładowców był dr Berkes z Budapesztu. W latach 1986, 1989 dr Trzaska zorganizował VI i VII Międzynarodowe Sympozja Chirurgii Kolana w Poznaniu (Ryc. 4,5,6,7,8,9,10). W 1993 roku dr Arkadiusz




Ryc. 11.



Ryc. 14.




Ryc. 12.



Ryc. 15.



Ryc. 13.



Ryc. 16.


Bielecki był organizatorem Międzynarodowego Sympozjum Chirurgii Kolana w Olszanic. Wykładowcami byli między innymi prof. Rosenberg z USA, prof. Eichhorn z RFN i dr Plyatsko z Ukrainy. W 1994 roku dr Trzaska organizuje w Poznaniu, w 1994 roku, Kurs artroskopii kolana, barku i małych stawów, przy współdziałaniu zespołu prof. Hemplinga z Murnau w RFN (Ryc. 11,12). W tym samym roku (1994) dr Widuchowski organizuje Śląskie Sympozjum Chirurgii Kolana (Ryc. 13,14,15) z udziałem znakomitych gości z Niemiec i Austrii (prof. Henche, Pelinka, Kiss) oraz kolejny Kurs Artroskopii Kolana (Ryc. 16). W 1995 roku dr Bielecki organizuje kolejne Sympozjum Chirurgii Kolana w Arłamowie. W 1997 roku dr Kotela organizuje sympozjum Sekcji Chirurgii Kolana w Dąbrowie Tarnawskiej. Regularne sympozja, konferencje w dziedzinie chirurgii kolana oraz kursy artroskopii są już tradycją. Od roku 2000 tradycyjne konferencje Sekcji Chirurgii Kolana w 1 tyg. grudnia w Poznaniu organizuje dr Trzaska. Kolejne sympozja organizują koledzy: Zakopane – dr Papież, Rzeszów

– Lwów dr Bielecki i Plyatsko. Dr Julian Dutka od 2001 roku organizuje co 2 lata Międzynarodowe Sympozja poświęcone całkowitej alloplastyce kolana (Ryc. 17). W okresie od 10-12 października 2003 roku prof. Trzaska zorganizował II Międzynarodowy Szkoleniowy Kurs Chirurgii Kolana ESSKA z udziałem znakomitych gości, jak K. Benedetto, N. Thomas, D. Frischy, J. Esperqueira-Mendez, I. Berkes, M. Denti (Ryc. 18).

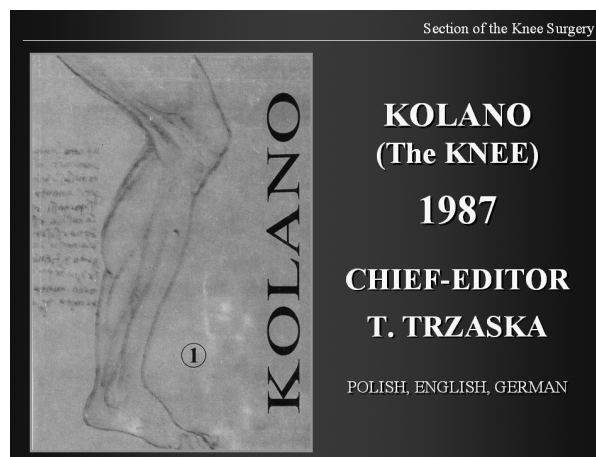
W sympozjach o tematyce kolana i artroskopii uczestniczy od 150 do 200 lekarzy.

Ponadto Regionalny Ośrodek Chirurgii Kolana i Artroskopii w Puszczyczkowie k/Poznań organizuje indywidualne szkolenia dla lekarzy ortopedów oraz kursy dla pielęgniarek.

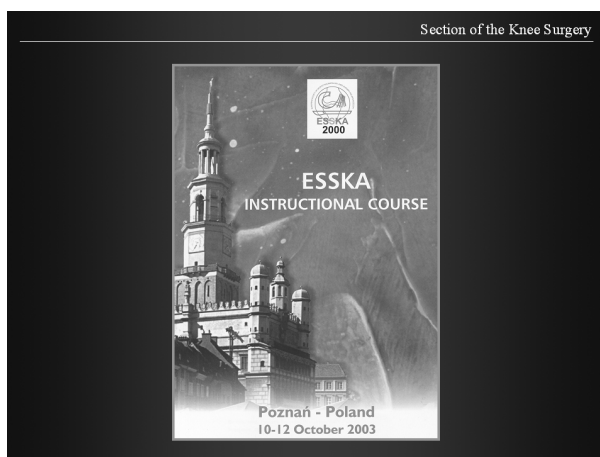
Sekcja Chirurgii Kolana w Polsce posiada od 1989 roku periodyk KOLANO (The Knee) (Ryc. 19). Drukowane są artykuły w języku polskim, angielskim i niemieckim. Redaktorem naczelnym do grudnia 2001 był T. Trzaska.




Ryc. 17.



Ryc. 19.



Ryc. 18.



Ryc. 20.

Dnia 8 grudnia 2001 w Poznaniu w czasie trwania Sympozjum Sekcji Chirurgii Kolana PTOiTr odbyło się Walne Zebranie sprawozdawczo-wyborcze Sekcji Chirurgii Kolana PTOiTr. Podziękowano za dotychczasową pracę ustępującemu Zarządowi, a w szczególności długoletniemu przewodniczącemu Panu Profesorowi W.M. Kusiowi. Wybrano nowy Zarząd w następującym składzie:

Przewodniczący

– Prof. dr hab. med. Tadeusz Trzaska – Poznań

V-ce Przewodniczący

– Dr med. Julian Dutka – Kraków

Sekretarz

– Lek. med. Grzegorz Szperczyński – Poznań

Skarbnik

– Dr med. Maciej Krajewski – Puszczykowo

Członkowie:

Stały członek PTOiTr w ESSKA – Prof. dr hab. med. Andrzej Górecki – Warszawa

Doc. dr hab. med. Jacek Kruczyński – Poznań, Koordynator Dekady Kości i Stawów

– Dr med. Arkadiusz Bielecki – Rzeszów

Dr med. Marian Papież – Zakopane

Dr med. Ryszard Faltus – Piekary Śl.

Redaktor Naczelny periodyku „KOLANO”

– Dr med. Jerzy Widuchowski – Piekary Śl.

W 2003 roku Sekcja Chirurgii Kolana łączy się z Sekcją Traumatologii Sportu i ma aktualną nazwę Sekcja Chirurgii Kolana, Artroskopii i Traumatologii Sportu, a periodyk Sekcji zmienia format i tytuł na „Chirurgia Kolana, Artroskopia, Traumatologia Sportowa” (Ryc. 20). Periodyk będzie wydawnictwem polsko i anglojęzycznym.

Lata 2004-2008

Sekcja Chirurgii Kolana i Traumatologii Sportowej PTOiTr liczy 163 członków. Jesteśmy w trakcie uaktualniania listy adresowej, co nie jest łatwe, ponieważ członkowie bardzo często nie informują o zmianie adresu.

Jest stała lista członków (około 30), którzy są „motorem napędowym” do czynnej działalności Sekcji. Cyklicznie odbywają się spotkania naukowe na Konferencjach czy Sympoziach z zakresu chirurgii kolana, artroskopii i traumatologii sportowej w Poznaniu (M. Ruciński), w Puszczykowie – do 2006 i w Poznaniu (T. Trzaska), w Piekarach (J. Widuchowski), w Sosnowcu (T. Gaździk), w Katowicach (D. Kusz), w Krakowie (J. Dutka), w Lublinie (J. Gawęda), w Szczecinku (M. Tabiszewski), w Warszawie (A. Górecki, W. M. Kuś), w Rzeszowie (A. Bielecki) i ostatnio w Bydgoszczy (J. Kruczyński).

Nadal wiodącymi ośrodkami w Chirurgii Kolana są Klinika Ortopedii w Warszawie pod kierunkiem Konsultanta Krajowego w Dziedzinie Ortopedii i Chirurgii Urazowej prof. Andrzeja Góreckiego, Wielkopolski Ośrodek Chirurgii Kolana kierowany przez prof. Tadeusza Trzaskę, Regionalny Ośrodek Chirurgii Kolana w Piekarach Śl. kierowany przez doc. dra hab. Jerzego Widuchowskiego, Ośrodek Krakowski pod kierunkiem doktora Juliana Dutki, Ośrodek w Rzeszowie kierowany przez dra Arkadiusza Bieleckiego i ostatnio bardzo prężny ośrodek przy Klinice Ortopedii w Bydgoszczy kierowany przez prof. Jacka Kruczyńskiego.

W tym miejscu należy podkreślić, że od września 2005 roku profesor Jacek Kruczyński został powołany na stanowisko Kierownika Katedry i Kliniki

Ortopedii i Traumatologii Narządu Ruchu w Bydgoszczy, która obecnie jest filią Uniwersytetu Toruńskiego.

W październiku 2006 odbyło się Międzynarodowe Sympozjum Naukowe pt. „Nowe kierunki w chirurgii więzadła krzyżowego przedniego” w Bielsku-Białej zorganizowane przez dr Andrzeja Soleckiego wraz z zespołem (Ryc. 1), Kurs Szkoleniowy „Alloplastyka całkowita stawu kolanowego” od 12-14 października w Krakowie pod kierunkiem dra Juliana Dutki (Ryc. 2,3) i 7-8 grudnia w Poznaniu, Konferencja Naukowa pt. „Dysplazja kolana i urazy sportowe w kolanie dysplastycznym” zorganizowana przez prof. T. Trzaskę

7 lutego 2008 roku dr Arkadiusz Bielecki wraz z zespołem zorganizował w Czarnej bardzo ciekawą konferencję dotyczącą obrażeń narządu ruchu w sportach zimowych. Była to kolejna cykliczna konferencja w tym rejonie Polski. Ponadto, z inicjatywy dra Bieleckiego jest stała wymiana naukowa z ortopedami z Ukrainy. W uznaniu zasług w powyższej działalności doktora Bieleckiego z zespołem, na Nadzwyczajnym Posiedzeniu Zarządu Sekcji Chirurgii Kolana, Artroskopii i Traumatologii Sportowej PTOiTr postanowiono ośrodek kierowany przez doktora Arkadiusza Bieleckiego podnieść do rangi Regionalnego Ośrodka Chirurgii Kolana w Rzeszowie.

Regionalne Ośrodki Chirurgii Kolana w Poznaniu i w Piekarach Śląskich stale współpracują z Polskim Towarzystwem Medycyny Sportowej, co ostatnio zaowocowało wydaniem Suplementu Medycyny Sportywy pod redakcją Tadeusza Trzaski i Jerzego Widuchowskiego pt. „Profilaktyka Urazów Sportowych

wśród dzieci i młodzieży”. Ponadto członkowie Sekcji Chirurgii Kolana systematycznie uczestniczą w krajowych zjazdach Polskiego Towarzystwa Medycyny Sportowej.

W dniach 12-13 czerwca 2008 r. prof. Kruczyński wraz z zespołem zorganizował Międzynarodową Konferencję Naukową pt. „Zapobieganie i leczenie urazów w sportach – piłka, rakietka, siatka” wraz z minisympozjum pt. „Problemy zdrowotne u sportowców w starszym wieku. Możliwości aktywności fizycznej u osób po artroplastyce”. Liczna grupa uczestników oraz czołowych wykładowców z kraju i zagranicy specjalistów w ortopedii i medycynie sportowej zapewniło powodzenie Konferencji.

W omawianym okresie (2004-2008) łączna liczba czynnych wystąpień członków Sekcji Chirurgii Kolana i Traumatologii Sportowej na zjazdach Naukowych Konferencjach i Sympozjach wynosi ponad 80, a na zjazdach poza granicami kraju 18.

Oficjalnym czasopismem Sekcji jest kwartalnik „Chirurgia Kolana, Artroskopia i Traumatologia Sportowa”. Naczelnym redaktorem jest dr hab. med. Jerzy Widuchowski. Pod jego redakcją ukazało się już 15 dwujęzycznych zeszytów wydanych w bardzo ładnej szacie graficznej. Rada Naukowa liczy 33 członków, w tym 15 znaczących zagranicznych przedstawicieli specjalistów w chirurgii kolana i medycynie sportowej. Od 2005 roku nasz periodyk jest również oficjalnym pismem Sekcji Traumatologii i Rehabilitacji Sportowej Polskiego Towarzystwa Medycyny Sportowej. Periodyk Sekcji posiada punktację Index Copernicus 3,85 i KBN 3,0. Jest bardzo

Międzynarodowe Sympozjum
Nowe kierunki w chirurgii
wężadła krzyżowego przedniego

International Symposium
Future perspectives of ACL surgery

ORGANIZATORZY
Klinika św. Łukasza

ORGANIZERS
SPECJALISTYCZNY OŚRODEK CHIRURGII ARTROSKOPOWEJ
CENTER FOR ADVANCED ARTHROSCOPIC SURGERY

SEKCJA CHIRURGII KOLANA POLSKIEGO TOWARZYSTWA
ORTOPEDYCZNEGO I TRAUMATOLOGICZNEGO

07.10.2006 Bielsko-Biała
www.lukasza.pl/sympozjum

Ryc. 1.



Ryc. 2.



Ryc. 3.

poczytnym czasopismem i gwarantuje autorom wymierny dorobek naukowy.

W czasie Kongresu Naukowego ESSKA w Innsbrucku w maju 2006 do bordu naukowego został ponownie na 2 lata wybrany prof. Tadeusz Trzaska. Na tymże Kongresie została utworzona Sekcja do współpracy z Krajami Europy Wschodniej. W skład

Rady Naukowej tej Sekcji został powołany dr hab. med. Jerzy Widuchowski. Na ostatnim Kongresie ESSKA w Porto w maju 2008 do bordu naukowego został wybrany dr hab. med. Jerzy Widuchowski, prof. Tadeusz Trzaska został członkiem Sekcji do Współpracy z Krajami Europy Wschodniej.

Lata 2008-2012

Działalność Sekcji Chirurgii Kolana, Artroskopii i Traumatologii Sportowej nadal opiera się na pracy wiodących ośrodków w Warszawie, Otwocku, Poznaniu, Piekarach Śląskich, Krakowie, Rzeszowie i w ostatnich latach w Klinice św. Łukasza w Bielsku-Białej i w Żorach. Organizowane są cykliczne konferencje naukowe z udziałem gości zagranicznych ww. w ośrodkach. Tradycyjnie tematyka ostatnich lat zdominowana jest zagadnieniami związanymi z rekonstrukcją więzadeł krzyżowych, aktualnymi metodami naprawy uszkodzeń chrząstki stawowej oraz problematyką endoprotezoplastyki stawów kolanowych. Cykliczne międzynarodowe sympozja poświęcone endoprotezoplastyce organizowane są przez doktora Juliana Dutkę w Krakowie, który jest wiceprzewodniczącym Sekcji.

W omawianym okresie członkowie Sekcji brali czynny udział w wielu kongresach, sympozjach, czy konferencjach naukowych w kraju i za granicą. Część z nich udokumentowana jest poniżej.

W roku 2008 członkowie Sekcji brali czynny udział w 13 Kongresie Europejskiego Towarzystwa Traumatologii Sportowej, Chirurgii Kolana i Artro-

skopii (ESSKA) w Porto prowadząc sesje (prof. Trzaska, dr K. Słynarski, dr G. Adamczyk). Ponadto bardzo ciekawe referaty przedstawili koledzy: J. Skowroński, R. Śmigielski, Jerzy i Wojciech Widuchowscy. Ficek i Cholewiński wraz z zespołami z Białegostoku, Katowic, Piekar, Warszawy i Łodzi, łącznie ponad 10 oraz 8 prezentacji plakatowych. Poza wystąpieniami na Zjeździe Naukowym PTOiTr oraz w Wielkopolskim Sympozjum Chirurgii Urazowej, prof. W.M. Kuś i T. Trzaska uczestniczyli w Międzynarodowej Konferencji Naukowej Biomateriałów w Rytze.

W 2009 roku Konferencje Naukowe dotyczące chirurgii kolana odbyły się w Piekarach Śl. (prof. J. Widuchowski), we Wrocławiu (dr Czamara) i w Krakowie (dr Dutka). Dr Arkadiusz Bielecki organizuje IX Bieszczadzkie Sympozjum Sekcji Chirurgii Kolana, Artroskopii i Medycyny Sportu w Czarnej (Ryc. 1). Ponadto członkowie Sekcji (Trzaska, Widuchowski i Czamara) brali czynny udział w Zjeździe Naukowym PTMS w Łodzi. W październiku 2009 w Bielsku Białej dr Solecki i Sadlik organizują konferencję dotyczącą nowych kierunków w chirurgii

KOMUNIKAT I

Sekcja Chirurgii Kolana, Artroskopii i Traumatologii Sportowej PTOiTr
Szpital Specjalistyczny im. Św. Rodziny w Rudnej Małej



Serdecznie zapraszają na
Konferencję Naukową

**IX BIESZCZADZKIE SYMPOZJUM
CHIRURGII KOLANA,
ARTROSKOPII
I MEDYCYNY SPORTOWEJ**


13-15.02.2009

**CENTRUM
KONFERENCYJNO-REKREACYJNE
CZARNA K/ USTRZYK DOLNYCH**


Szczegóły dotyczące konferencji dostępne na stronie :
www.klinika-rzeszow.pl

Ryc. 1. IX Bieszczadzkie Sympozjum Sekcji Chirurgii Kolana

10.10.2009
Bielsko-Biała



**Nowe kierunki w chirurgii
więzadła krzyżowego tylnego**
Future perspectives of PCL surgery




Organizatorzy

Klinika Świętego Łukasza Sp. z o.o. Sp. k w Bielsku-Białej

Sekcja Chirurgii Kolana Oddział Śląski Polskiego Towarzystwa Ortopedii i Traumatologii

KLINIKA ŚWIĘTEGO ŁUKASZA



Ryc. 2. Konferencja Naukowa w Bielsku-Białej

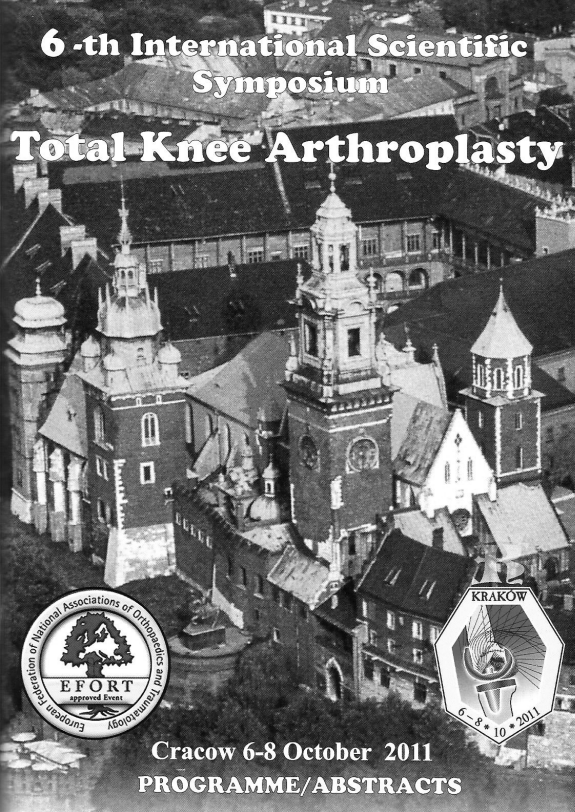
więzadła krzyżowego tylnego. W konferencji czynnie uczestniczyli eksperci tego zagadnienia w osobach doktora Strobla i Zantopa z Niemiec (Ryc. 2). Wykładowcami krajowymi byli dr Andrzej Solecki, Bogusław Sadlik i prof. Tadeusz Trzaska. Również doc. Widuchowski w Piekarach Śl. organizuje kolejną Konferencję Sekcji Chir. Kolana.

W roku 2010 w Poznaniu zespół Kliniki Rehasport pod kierunkiem doktora Tomasza Pionka organizuje Konferencję Naukową pt. „Nowoczesne metody leczenia uszkodzeń łąkotek i chrząstki stawowej”. W konferencji bierze udział prof. Roland Jakob ze Szwajcarii. W marcu 2010 dr Grzegorz Szperzyński organizuje w Śremie k/Poznania konferencję dotyczącą rekonstrukcji więzadła krzyżowego metodą TLS. Operatorami i wykładowcami byli: prof. T. Trzaska i dr Sergiew ze Świebodzina oraz zagadnienia rehabilitacji przedstawił dr A. Czamara z Wrocławia. Liczna grupa członków Sekcji bierze czynny udział w XXXVIII Zjeździe Naukowym PTOiTr w Warszawie prezentując osiągnięcie w zakresie chirurgii kolana w wydzielonej Sesji.



W 2011 roku Członkowie Sekcji (dr Czamara i Bugajski) organizują Wrocławskie Sympozjum Trauma-

6-th International Scientific Symposium


Total Knee Arthroplasty



Cracow 6-8 October 2011
PROGRAMME/ABSTRACTS



Ryc. 3. 6. Międzynarodowe Sympozjum poświęcone alopłastyce stawu kolanowego zorganizowane w Krakowie pod auspicjami EFFORT przez dr Juliana Dutkę



Ryc. 4. Nowe czasopismo Sekcji Chirurgii Kolana Artroskopii i Medycyny Sportu, którego Redaktorem Naczelnym jest prof. dr hab. med. Jerzy Widuchowski

tologii i Rehabilitacji z czynnym udziałem przedstawicieli wiodących ośrodków w Poznaniu, Warszawie i Piekarach Śl. W listopadzie 2011 roku odbywa się Zjazd Naukowy PTMS z czynnym udziałem prof. prof. Jerzego Widuchowskiego. Tadeusza Trzaski, dr Andrzeja Czamary i Andrzeja Bugajskiego. Dr Arkadiusz Bielecki organizuje kolejne Sympozjum Naukowe. W Krakowie dr Julian Dutka organizuje pod auspicjami EFORT 6 Międzynarodowe Sympozjum

Naukowe poświęcone problematyce endoprotezoplastyki stawu kolanowego (Ryc. 3).

Rok 2012 to przede wszystkim organizacja i czynny udział członków Sekcji Chirurgii Kolana w ramach XXXIX Zjazdu Naukowego PTOiTr w Rzeszowie. W maju zespół doc. Jacka Kaczmarczyka organizuje w Łagowie 5 Konferencję poświęconą problemom rekonstrukcji więzadeł krzyżowych, zmianom zwyrodnieniowym oraz nowotworom okolicy stawu kolanowego. W październiku 2012 prof. Tadeusz Trzaska organizuje w Poznaniu Jubileuszowy Zjazd PTMS w ramach którego członkowie Sekcji Chirurgii Kolana prezentowali 14 referatów. W październiku również dr Solecki organizuje Konferencję naukową „Anatomia i biologia w rekonstrukcjach ACL” z czynnym udziałem T. Trzaski, W. Widuchowskiego, A. Soleckiego K. Ficka oraz gości zagranicznych w osobach Adalberta Missala i Henriego Roberta.

Nadal redaktorem naczelnym periodyku Sekcji „Chirurgia Kolana, Artroskopia, Medycyna Sportowa” jest prof. dr hab. med. Jerzy Widuchowski. Rycina 4 przedstawia zestaw wydań ww. czasopisma naukowego Sekcji wydanych w omawianym okresie.

W 2011 roku dr hab. med. Jerzy Widuchowski otrzymał stopień naukowy profesora zwyczajnego. Doc. Dr hab. med. Jacek Kaczmarczyk w 2012 roku został Kierownikiem Katedry i Kliniki Ortopedii Uniwersytetu Medycznego w Poznaniu. Również w tym samym roku prof. dr hab. medycyny Jacek Kruczyński objął kierownictwo Kliniki Ortopedii i Traumatologii UM w Poznaniu.

W 2008 roku zmarł prof. dr hab. med. Jan Orłowski, który był członkiem I Zarządu Sekcji Chirurgii Kolana w latach 1981-95.

W 2012 roku, dr Krzysztof Gawęda z Lublina uzyskał tytuł doktora habilitowanego nauk medycznych, a dr Andrzej Czamara z Wrocławia uzyskał tytuł doktora habilitowanego nauk o kulturze fizycznej.